





PROGRAMME GALOP 7

Cavalier :	Evaluation :	/40
------------	--------------	-----

 Connaissances générales	/1
<input type="checkbox"/> Connaître le vocabulaire du Galop 7	
 Connaissance du cheval	/6
<input type="checkbox"/> Identifier et nommer les défauts d'aplombs des membres	
<input type="checkbox"/> Identifier un cheval à l'aide des outils si nécessaire	
<input type="checkbox"/> Lire un livret signalétique et vérifier le signallement d'un cheval	
<input type="checkbox"/> Expliquer l'impact des transports sur la santé et le bien-être du cheval	
<input type="checkbox"/> Expliquer les principes de rationnement pour la santé et le bien-être du cheval	
<input type="checkbox"/> Connaître les noms des produits pour l'alimentation et la complémentation du cheval	
 S'occuper du cheval	/4
<input type="checkbox"/> Expliquer le rôle et l'effet de la bride	
<input type="checkbox"/> Démonter, remonter et ajuster une bride	
<input type="checkbox"/> Poser des bandes de polo et expliquer leur rôle et leur usage	
<input type="checkbox"/> Connaître les principaux enrênements du travail en longe, expliquer leur rôle et leur effet	
 Pratique à pied	/3
<input type="checkbox"/> Travailler un cheval ou un poney à la longe avec un enrênement	
<input type="checkbox"/> Utiliser les longues rênes au pas et au trot, en cercle et en ligne droite, de côté ou derrière et changer de main	
<input type="checkbox"/> Marcher et trotter en main avec le cheval dans une mise en main	

DRESSAGE

CSO

CROSS

EXAMEN

<input type="checkbox"/>	Avoir le cheval sur la main aux trois allures	
<input type="checkbox"/>	Mettre le cheval rond et bas au pas et au trot	
<input type="checkbox"/>	Incurver le cheval sur des courbes et des inversions de courbes	
<input type="checkbox"/>	Varié l'amplitude aux trois allures et enchaîner des transitions	
<input type="checkbox"/>	Réaliser la détente du cheval en respectant les consignes de l'enseignant	
<input type="checkbox"/>	Être dans une position juste, dynamique et adaptée au travail	
<input type="checkbox"/>	Incurver le cheval sur des cercles et des serpentines de 10 m de diamètre au trot	
<input type="checkbox"/>	Incurver le cheval sur des cercles de 15 m de diamètre au galop	
<input type="checkbox"/>	Effectuer des transitions galop-pas-galop	
<input type="checkbox"/>	Partir au contre-galop à partir du pas	
<input type="checkbox"/>	Réaliser des courbes de 20 m au contre galop	
<input type="checkbox"/>	Définir une épaule en dedans et expliquer les qualités et défauts d'exécution	
<input type="checkbox"/>	Réaliser une épaule en dedans, contre-épaule en dedans au pas, au trot, des deux côtés	
<input type="checkbox"/>	Reculer de 3 à 5 pas et repartir immédiatement	
<input type="checkbox"/>	Enchaîner des mouvements en gardant une cadence régulière	
<input type="checkbox"/>	Expliquer la rectitude et la mettre en pratique	
<input type="checkbox"/>	Monter en bride	
<input type="checkbox"/>	Être stable et liant sur des sauts rapprochés (1,10 m)	
<input type="checkbox"/>	Adapter l'amplitude des foulées en fonction de l'enchaînement et du tracé du parcours	
<input type="checkbox"/>	Changer de pied dans le mouvement sur la courbe	
<input type="checkbox"/>	Être stable et adapter son équilibre sur des sauts en terrain varié	
<input type="checkbox"/>	Contrôler, varier et adapter la vitesse selon le terrain et le profil des obstacles	
<input type="checkbox"/>	Diriger pour franchir des obstacles directionnels, de biais et des combinaisons	
<input type="checkbox"/>	Réaliser une reprise de dressage de niveau Club 1	
<input type="checkbox"/>	Enchaîner un parcours de CSO de niveau Club 1 (90 cm)	
<input type="checkbox"/>	Enchaîner un parcours de cross de niveau Club 1 (80 cm)	